

---

# SVETIM

Statistiche Venduto Elettrico ETIM



**ETIM**  
*Italia*

# METel<sup>®</sup>, Materiale Elettrico Telematico

Proprietà

45% ANIE

45% FME

10% Arame

Governance

Assemblea soci

CDA (3 FME+ 3 ANIE + 1 ARAME)

Direttore Generale (Giorgio Casanova)

14 dipendenti (1 DG, 4 DEVOPS, 3 HD, 2  
Amm, 3 Commerciali, 1 Com.&Prom)

2022

Fatturato 2,5 mln €

780 clienti

3500 utenze attive

Traffico documenti EDI 30 mln

3,5 mln articoli gestiti

Fatturato fuori filiera +20% 23 su 22

Membro ETIM INTL in Italia per il M.E.

---

Home

Entità

Amministratore

### ANAGRAFICA

 EASYCATALOG	 MDP		 MOP	 DTC	 ELECTROCOD	 LISTINI PUBBLICI
--	--	--	--	--	---	---

### EDI

 CLOUDEDI	 MULTIBIOM	 MYMETEL	 B2B TRACKING	 PLC
---	---	--	---	--

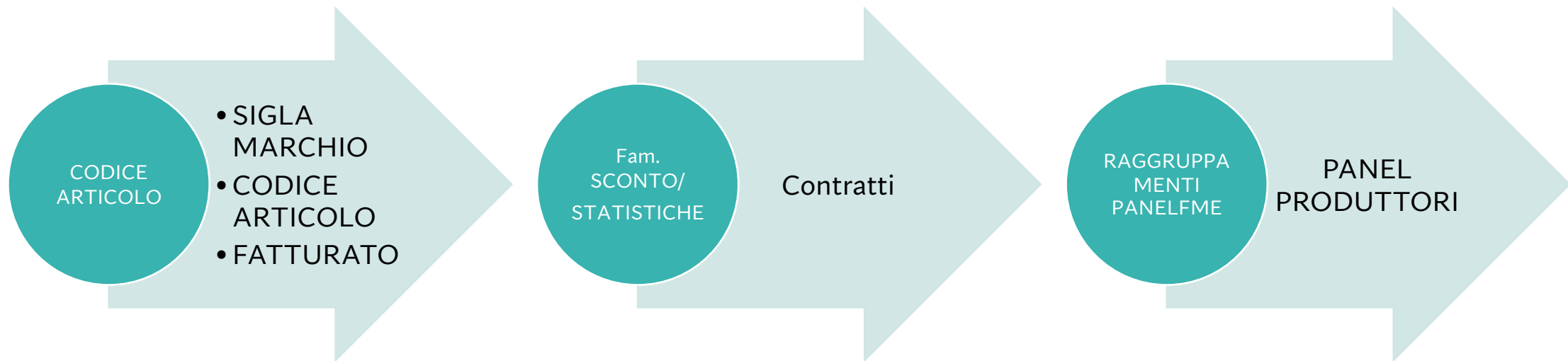
### COMUNICAZIONE E DOCUMENTAZIONE

 MANUALI & SOFTWARE	 AZIENDE INTEGRATE	 METEL TICKETING	 PABCHAIN	 SVE
---	---	--	---	--

S  
e  
r  
v  
i  
z  
i

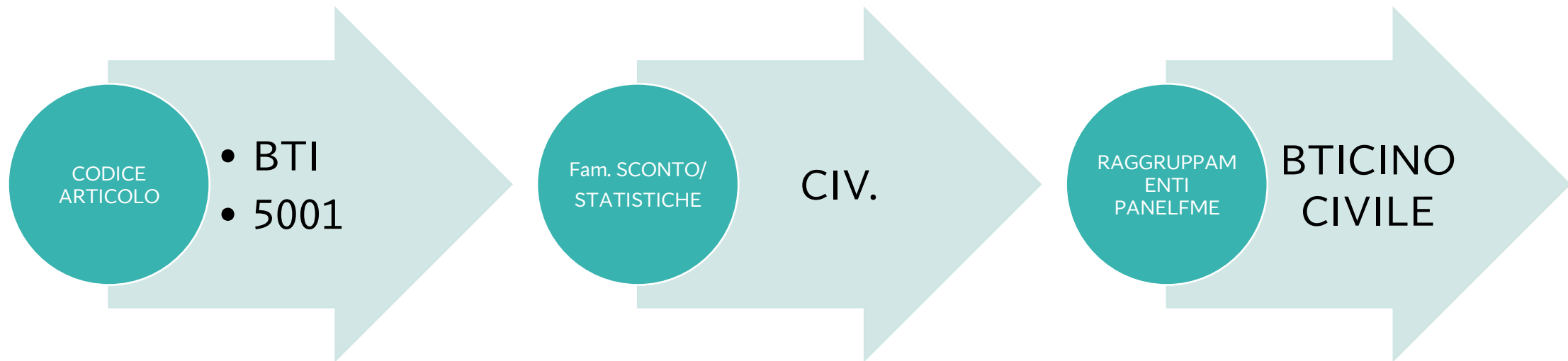
---

# SVE – come funziona?



---

# SVE – come funziona?



BEGHELLI EMERGENZA  
BEGHELLI ILLUMINAZIONE  
BEGHELLI SICUREZZA

⊕ **BENTEL SECURITY SRL**

⊕ **Beta Utensili S.p.A.**

⊖ **Bft Spa**

BFT  
SOMFY

⊖ **Bm Spa**

ALTRE FAMIGLIE  
BM BETA UTENSILI  
BM CONNESSIONI

⊖ **BRADY ITALIA SRL Unipersonale**

BRADY

⊖ **Bticino Spa**

ALTRE FAMIGLIE  
BTICINO CIVILE  
BTICINO COMUNICAZIONE  
BTICINO INDUSTRIALE  
LEGRAND AUTOMAZIONE  
LEGRAND IMPIANTISTICA  
LEGRAND INDUSTRIALE  
LEGRAND UPS



# IL PANEL

- Definito e aggiornato dal Comitato SVE in collaborazione con i produttori
- Il Panel è costruito raggruppando famiglie sconto o statistiche del produttore
- Famiglie statistiche e sconto aggiornate ogni mese su segnalazione Metel
- Perimetro costante mese su mese

Per categoria

Mese

Progressivo mese



Esporta



Griglia



Grafici

CATEGORIA Tutti

REGIONE Tutti

PERIODO

CATEGORIA



202204

202304

REGIONE



Somma di Importo

Somma di Importo

% Differenza di Riga di Importo

CAVI

FOTOVOLTAICO

MATERIALE ELETTRICO

Abruzzo

Basilicata

Calabria

Campania

Emilia-Romagna



ETIM  
Italia

- Visualizzazione progressivo Mese
- Visualizzazione mese
- Selezione del perimetro di visualizzazione
- Visualizzazione valori a livello regionale

PRODUTTORE Tutti ⚙ DESCRIZIONE RAGGRUPPAMENTO STATISTICO Oggetti Multipli ▼ ⚙

PERIODO ⚙

PRODUTTORE	DESCRIZIONE RAGGRUPPAMENTO STATISTICO	202204 Somma di Importo	202304 Somma di Importo	% Differenza di Riga di Importo
▼ ABB	ABB CIVILE			
	ABB IND+BUILD			
	ABB MACHINE			
	ABB UPS			
ABB Totale				
▼ BEGHELLI	BEGHELLI COM			
	BEGHELLI EMERGENZA			
	BEGHELLI ILLUMINAZIONE			
	BEGHELLI SICUREZZA			
BEGHELLI Totale				
▼ BENTEL SECURITY	BENTEL SECURITY			
BENTEL SECURITY Totale				
▼ BFT	SOMFY			
BFT Totale				
▼ BM	BM BETA UTENSILI			
	BM CONNESSIONI			



- Visualizzazione progressivo Mese
- Visualizzazione mese
- Selezione del perimetro di visualizzazione
- Visualizzazione trend regionale, **nessun valore disponibile**



---

# SVETIM – come funziona?



---

**CODICE ARTICOLO**

SIGLA MARCHIO  
CODICE ARTICOLO  
FATTURATO

**CLASSE ETIM**

DEFINITA DAL PRODUTTORE

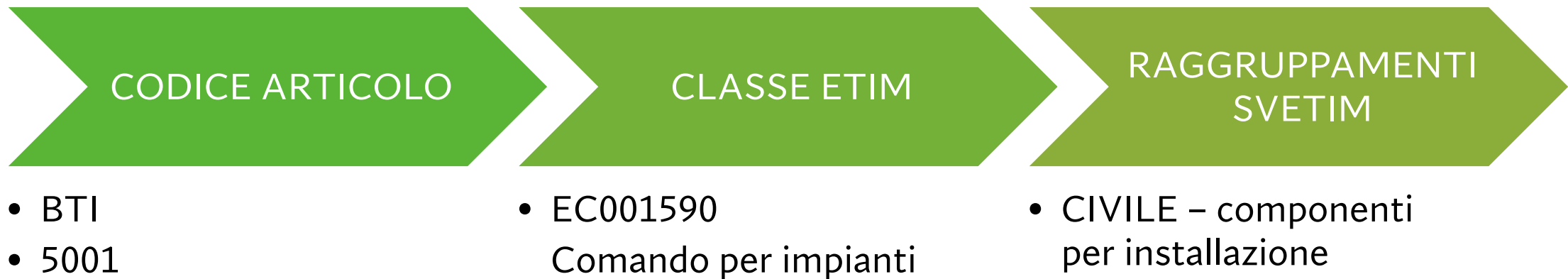
**RAGGRUPPAMENTI  
SVETIM**

PANEL SVETIM ANIE/FME

---

---

# SVETIM – come funziona?



<input checked="" type="checkbox"/> (SENZA ETIM)
<input checked="" type="checkbox"/> APPARECCHI DI MISURAZIONE E CONTROLLO
<input checked="" type="checkbox"/> AUTOMAZIONE
<input checked="" type="checkbox"/> CANALIZZAZIONI
<input checked="" type="checkbox"/> CAVI
<input checked="" type="checkbox"/> CIVILE - COMPONENTI PER INSTALLAZIONE
<input checked="" type="checkbox"/> CIVILE - DOMOTICA
<input checked="" type="checkbox"/> E-Mobility
<input checked="" type="checkbox"/> Fotovoltaico
<input type="checkbox"/> ILLUMINAZIONE
Accessori per apparecchi di illuminazione alimentazione e sistemi di regolazione Apparecchi di Illuminazione Lampade e sorgenti luminose
<input checked="" type="checkbox"/> QUADRI DI DISTRIBUZIONE ELETTRICA
<input checked="" type="checkbox"/> SICUREZZA
<input checked="" type="checkbox"/> TUBI E GUAINE
<input checked="" type="checkbox"/> UPS
<input type="checkbox"/> UTENSILERIA



# SVETIM il Panel

- Definito da ANIE e approvato da COMITATO SVE FME
- Nessuna manutenzione di classe necessaria
  - La classe legata all'articolo non cambia mai se non in casi eccezionali
- Nessuna identificazione del produttore
  - La scelta FME è quella di mostrare valori in Euro e scendere a livello regionale **ma non suddivisi per produttori**
- Perimetro costante mese su mese, automaticamente rimodulato ogni mese sulla presenza di nuovi produttori e articoli con ETIM

# SVETIM il PANEL

FATTURATO NAZIONALE



MACRO SETTORE SETTORE REGIONE	PERIODO		
	202204	202304	
	Somma di Importo	Somma di Importo	% Differenza di Riga di Importo
▶ (SENZA ETIM)	616.735.251,20	708.032.111,99	14,80%
▶ APPARECCHI DI MISURAZIONE E CONTROLLO	9.668.124,91	12.890.008,10	33,32%
▶ AUTOMAZIONE	70.109.342,31	80.726.361,78	15,14%
▶ CANALIZZAZIONI	65.697.781,33	80.205.465,91	22,08%
▶ CAVI	474.708.755,26	495.785.424,57	4,44%
▶ CIVILE - COMPONENTI PER INSTALLAZIONE	186.962.108,73	208.809.132,34	11,69%
▶ CIVILE - DOMOTICA	39.302.816,68	42.290.094,56	7,60%
▶ E-Mobility	15.980.005,57	10.533.135,32	-34,09%
▶ Fotovoltaico	341.092.302,33	388.488.118,53	13,90%
▶ ILLUMINAZIONE	136.751.448,32	138.784.054,82	1,49%
▶ QUADRI DI DISTRIBUZIONE ELETTRICA	424.872.668,46	487.639.950,50	14,77%
▶ SICUREZZA	28.971.376,60	31.150.026,02	7,52%
▶ TUBI E GUAINE	63.352.746,16	73.801.804,37	16,49%
▶ UPS	10.675.469,39	13.151.530,57	23,19%
▶ UTENSILERIA	25.302.577,48	30.391.295,06	20,11%
▶ VIDEOCITOFONIA	44.663.705,78	48.607.920,97	8,83%
Gran Totale	2.554.846.480,51	2.851.286.435,41	11,60%

# SVETIM il PANEL

## FATTURATO REGIONALE



	Maggio 2022	Maggio 2023	
▼ APPARECCHI DI MISURAZIONE E CONTROLLO	12.660.833,29	16.683.860,14	31,78%
▼ APPARECCHI DI MISURAZIONE E CONTROLLO	12.660.833,29	16.683.860,14	31,78%
Abruzzo	199.520,77	275.753,04	38,21%
Basilicata	89.993,66	115.081,36	27,88%
Calabria	121.953,93	172.739,84	41,64%
Campania	656.362,46	807.692,56	23,06%
Emilia-Romagna	1.409.095,69	1.821.645,15	29,28%
Friuli-Venezia Giulia	287.401,52	350.365,23	21,91%
Lazio	879.310,70	1.162.481,96	32,20%
Liguria	258.265,65	373.175,00	44,49%
Lombardia	2.961.556,95	3.962.985,56	33,81%
Marche	383.029,44	524.066,66	36,82%
Molise	41.807,82	56.820,31	35,91%
Piemonte e Valle d'Aosta	1.170.014,24	1.466.579,89	25,35%
Puglia	464.909,31	607.734,65	30,72%
Sardegna	270.447,30	312.344,89	15,49%
Sicilia	371.091,06	450.267,82	21,34%
Toscana	869.418,99	1.162.713,89	33,73%
Trentino-Alto Adige	439.608,65	628.614,04	42,99%
Umbria	235.164,87	309.186,33	31,48%
Veneto	1.551.880,28	2.123.611,96	36,84%



---

# SVETIM caratteristiche

- SVETIM rappresenta l'85% del valore espresso dal PANEL FME
  - Vengono espressi solo fatturati di SellOut dei partecipanti
  - Sono presenti i fatturati a livello Nazionale e Regionale
  - Sono identificati e suddivisi i prodotti senza ETIM
    - E' possibile migliorare e anche superare la rappresentazione in valore dello SVE
  - **Condividendo obiettivi comuni ANIE/FME è possibile sviluppare in profondità il sistema SVETIM**
-

# Esempio : ILLUMINAZIONE




Aprile 2022

Aprile 2023

▼ ILLUMINAZIONE	136.751.448,32	138.784.054,82	1,49%
▶ Accessori per apparecchi di illuminazione	9.077.630,06	10.094.637,89	11,20%
▶ alimentazione e sistemi di regolazione	4.949.744,11	5.128.391,55	3,61%
▶ Apparecchi di Illuminazione	108.902.014,50	108.453.987,13	-0,41%
▶ Lampade e sorgenti luminose	13.822.059,65	15.107.038,25	9,30%

# Esempio : Dettaglio da condividere

Interruttori unipolari e bipolari  
Pulsanti e deviatori  
Prese di corrente  
Spine e adattatori  
Placche  
.....  
....  
...  
..



⊕ APPARECCHI DI MISURAZIONE E CONTROLLO
⊖ AUTOMAZIONE
⊕ AUTOMAZIONE
⊖ CANALIZZAZIONI
⊕ CANALIZZAZIONI
⊖ CAVI
⊕ (CAVI senza ETIM)
⊕ CAVI - ALTRO
⊕ CAVI - BASSA TENSIONE
⊕ CAVI - COMUNICAZIONE DATI
⊖ CIVILE - COMPONENTI PER INSTALLAZIONE
⊖ CIVILE - COMPONENTI PER INSTALLAZIONE
EC000005
EC000007
EC000011
EC000013
EC000018
EC000020
EC000025
EC000029
EC000044
EC000060
EC000064



**ETIM**  
*Italia*



# SVE vs SVETIM

Aprile 23  
esempio

85% del PANEL FME

<b>APRILE 2023</b>		
<i>totale SVE</i>	2.851.286.435 €	
Cavi	480.500.862 €	
fotovoltaico	380.025.486 €	
Materiale elettrico	1.990.760.087 €	
PANEL FME	1.603.055.734 €	
Escluse "ALTRE FAMIGLIE"	94.188.888 €	
<b>Totale PANEL misurato</b>	<b>1.508.866.846 €</b>	<b>53%</b>
<i>Totale SVETIM</i>	2.851.286.435 €	
Cavi	480.500.862 €	
Fotovoltaico	380.025.486 €	
Senza ETIM	708.032.112 €	
<b>Totale SVETIM misurato</b>	<b>1.282.727.975 €</b>	<b>45%</b>
<i>PANEL vs SVETIM differenza</i>	226.138.870,29 €	15%



# SVETIM prodotti senza ETIM



Aprile 2022

Aprile 2023

▼ (SENZA ETIM)	616.735.251,20	708.032.111,99	14,80%
▶ (Classe ETIM non assegnata)	8.023.593,98	8.068.043,07	0,55%
▶ (Classe ETIM obsoleta)	103.437,31	175.611,68	69,78%
▶ (Prodotti senza ETIM)	400.704.018,99	459.773.927,03	14,74%
▶ (produttori non codificati)	207.904.200,92	240.014.530,21	15,44%